

# VELIKONOCE NA BETLÉMĚ 3.st.

Jak je možné, že se Velikonoce slaví každý rok v jiném termínu?

Kolik dnů měl trvat předvelikonoční půst? a) 21 b) 30 c) 40

Které dva svátky postní období oddělovalo a kterým dnem končilo?


.....

Doplň názvy dnů, které předcházejí Velikonoční neděli:

..... čtvrtek

..... pátek

..... sobota



Naši předci věřili, že před velikonočními svátky lze jeden den nalézt poklady ukryté v zemi.

O který den se jednalo? .....

Vzpomeneš si, kdo je autorem balady POKLAD, v níž se vypráví o matce, která uviděla otevřenou skálu a uvnitř blyštivý poklad. Kvůli zlatu, které si chtěla odnést domů, zapomněla svoje dítě ve skále. Nalezla jej až za rok. Autor se jmenuje: ..... Balada POKLAD je součástí jeho díla: .....

Některé pečivo (tři druhy) se peče pouze o Velikonocích. Co symbolizuje a s jakými pověrami bylo některé z nich spojeno?




Které dva živly se objevují nejčastěji ve velikonočních pověrách? ..... a .....

Napiš ke každému alespoň jednu pověru zmíněnou ve výstavě.


Proč dostávali a dostávají koledníci o velikonočním pondělí právě vajíčko? Čeho bylo vajíčko v představách našich předků symbolem?

Proč bylo urážkou dostat prázdné (vyfouknuté) vajíčko?

Co sděloval majiteli vajíčka symbol překřížených ratolestí?

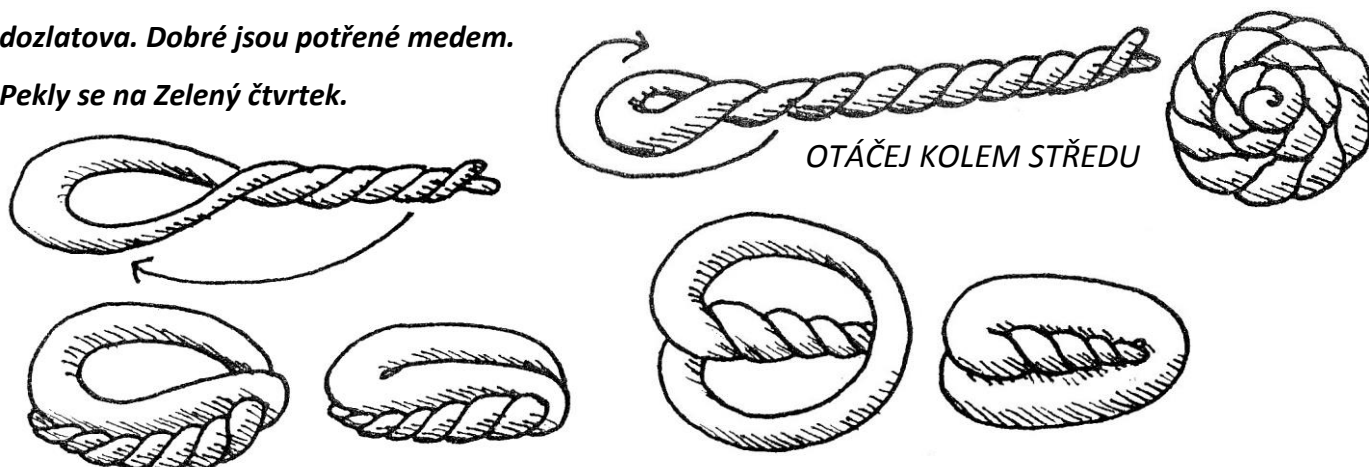


Doma si můžeš vyzkoušet tento recept na jidáše:




**Příprav kvásek z 20g droždí, hrnečku mléka a trošky cukru. Mezitím v míse smíchej 500 g mouky, trochu soli, 80g cukru, přidej 100g rozpuštěného másla a 2 žloutky utřené do pěny. Vzešlý kvásek přidej do mísy a vypracuj hladké těsto, nech v teple kynout. Vzešlé těsto vyklop na vál a z válečků stáčeš různé tvary jidášů. Dej na pomaštěný plech, nech chvilku kynout a pak potři žloutkem. Upeč v dobře vyhřáté troubě dozlatova. Dobré jsou potřené medem.**

**Pekly se na Zelený čtvrtek.**



Zkus si doma z kynutého těsta udělat také další druhy jarního pečiva.



**Ptáček – uzlík.** Na válečku z těsta udělejte uzel, na oči použijte kuličky pepře a nožem nebo nůžkami naznačte ocásek a zobáček.

